

Repères pour l'organisation de votre **mariage**. Pour que ce grand jour soit parfait, il faut s'organiser méthodiquement et commencer bien avant la date du mariage !

Voici le **calendrier** que les prestataires **Salon du Mariage Cherbourg** vous proposent.

Avant de parler de compte à rebours, sachez que tout est basé sur la location du lieu de réception. De la date du mariage au style de votre robe, la première des choses à prévoir c'est la réservation de la salle de réception.

Vient ensuite tout un enchaînement de tâches à accomplir mais rien ne doit se faire sans avoir la certitude du lieu de réception de la disponibilité du traiteur.

12 mois avant le mariage

10 mois avant le mariage

9 mois avant le mariage

6 mois avant le mariage

4 mois avant le mariage

2 mois avant le mariage

1 mois avant le mariage

20 jours avant le mariage


7 jours avant le mariage

La veille du mariage

Le jour du mariage


Et après le mariage...

1 an à l'avance

Préparation de votre Mariage dans votre nid d'amour [FNAIM](#) 

- Annoncer aux deux familles, c'est l'occasion de les faire se rencontrer
- Choisir la date et l'heure de la cérémonie religieuse
- Choisir la date et l'heure de la Réception
- Choisir la date et l'heure du Vin d'Honneur



- Le lieu de la cérémonie religieuse
- Le lieu de la réception
- Choisir le traiteur
- Commencer à feuilleter des catalogues pour choisir sa **robe de mariée**.
- Imaginer le style du mariage
- Réfléchir au budget et répartir les frais entre les deux familles
- Apprendre à **danser** [Damien et johanna](#) 



J - 10 mois

- Etablir la liste des invités
- Réunir toutes les adresses nécessaires
- Réserver le **lieu de réception** [salle du brick](#) ➡
- Choisir les témoins et demander leur confirmation
- Choisir la date et l'heure de la cérémonie civile
- Commencer à flâner dans les boutiques de robes de mariée [Magasin Mariage](#) ➡
- Prendre de bonnes habitudes alimentaires

J- 9 mois



- Choisir la robe de la mariée [Anne Mignot Styliste](#) ➡
- Choisir l'étole coordonnée à la robe
- Choisir les gants
- Choisir le chapeau ou le voile
- Acheter le jupon si besoin avec la robe
- Définir le **menu** [Jacques Lejette Traiteur](#) ➡
- Prévoir un menu pour les enfants
- Choisir la **décoration des tables enfants** en bonbons [Friandise et Compagnie](#) ➡
- Prévoir la location des tentes et des éclairages dans le cas d'un mariage en extérieur
- Choisir le **DJ** pour la soirée dansante ➡
- Etablir un contrat avec le DJ [Sonolux](#) ➡
- Choisir le photographe



- Choisir le lieu où seront prises les **photos**
- Etablir un contrat avec le photographe et / ou le caméraman [Patrick Ruffel photographe](#) ➡

J-6 mois

- Définir le **véhicule officiel**
- Réserver la voiture de prestige ou calèche [Palace limousine](#) ➡
- Choisir le **fleuriste**
- Etablir un contrat avec le fleuriste [Laneelle Fleurs J. DEBON](#) ➡
- Choisir le thème du mariage



- Définir le bouquet de la mariée
- Choisir les bouquets des demoiselles et enfants d'honneur
- Définir le style des centres de tables
- Définir la décoration de la salle de réception
- Définir la décoration de l'église



- Définir la décoration de la voiture
- Déposer la **liste de mariage** [Meuble Drouet](#) ↩
- Prévoir les tenues pour les enfants d'honneur et prévenir les parents
- Réserver les hôtels pour les invités (si nécessaire)
- Choisir le texte du faire-part et du menu [Yvon Emball +](#) ↩
- Réaliser ou commander les **faire-part**, cartons d'invitation
- Acheter le livre d'Or



- Choisir la décoration extérieure du lieu de réception (si nécessaire)
- Choisir les musiques pour la soirée dansante
- Coordonner le déroulement musical de la soirée
- Faire la déclaration à la SACEM
- Contracter une assurance "dommages"
- Contracter une assurance "annulation"

J-4 mois

- Rassembler les divers papiers pour le dossier religieux
- Préparer la cérémonie
- Choisir les chants et texte à lire à la cérémonie
- Préparer le **livret de messe**
- Choisir les personnes qui vont lire les textes et leur fournir en avance



- Choisir le **costume du marié** [Masculin](#) ↩
- Choisir la chemise
- Choisir le gilet
- Acheter les chaussettes coordonnées au costume
- Acheter les boutons de manchette
- Faire un essai de la **coiffure** choisie [Elite Coiffure](#) ↩
- Faire un essai du **maquillage** choisi [Nutrimetrics](#) ↩
- Choisir l'hôtel pour la nuit de noces
- Réserver la chambre de la nuit de noces
- Choisir la destination du **voyage de noces** [Vikings voyages](#) ↩
- Vérifier les passeports et vaccinations
- Réserver le voyage de noces
- Détente besoin de bien être hamman ou spa [après la pluie](#) ↩

J-2 mois



- Commander la **pièce montée** [Pâtisserie Yvard](#) ↩
- Commander les dragées
- Réaliser ou acheter les sachets pour les dragées
- Réaliser ou acheter le panier à dragées
- Commander le **Champagne** [Conte de Monperthuis](#) ↩
- Rassembler les divers papiers pour le dossier de la mairie
- Passer la visite médicale pré-nuptiale
- Contacter le notaire pour établir un contrat de mariage

- Acheter les chaussures (mariée et marié)
- Acheter les **sous-vêtements** pour la journée et la nuit de noces [Les Fantaisies de lilimélie](#) ↩
- Acheter la jarretière
- Acheter la cravate ou le nœud papillon ou la lavallière
- Choisir la pochette de veste
- Envoyer les faire-part, cartons d'invitations
- Acheter les timbres pour les faire-part



- Choisir la voiture des mariés
- Acheter les **alliances** [Bijouterie Julien d'Orcel – le Granché](#)
- Graver les alliances



- Prévoir le sac pour la nuit de noces
- Aller chercher les billets pour le voyage
- Organiser le voyage

J-1 mois

- Réaliser ou acheter les cadeaux pour les témoins
- Envoyer les cartes de remerciements au fur et à mesure
- Acheter les timbres pour les remerciements
- Préparer le **plan de table**
- Confirmer les horaires avec le fleuriste
- Confirmer les horaires avec le coiffeur
- Confirmer les horaires avec l'esthéticienne
- Récupérer les alliances
- Confirmer les réservations d'hôtels
- Acheter le coussin pour les alliances
- Acheter un parapluie pour les mariés (on ne sait jamais au cas où !)
- Acheter un **stylo** pour la signature à la Mairie et à l'Eglise



- Réaliser l'urne

J-20 jours

- Réaliser les plans (où se trouvent la mairie et la salle)
- Réaliser les livrets des invités
- Envoyer les livrets des invités
- Voir le parking pour les invités à la mairie
- Voir le parking pour les invités à l'église
- Rédiger le déroulement de la cérémonie religieuse
- Imprimer les livrets de messe
- **Publication des bancs**
- Prévoir la sortie de la mairie (pétales, confettis, riz, bulles de savon)
- Prévoir la sortie de l'église (pétales, confettis, riz, bulles de savon)




- Imprimer les menus
- Imprimer les marques places
- Imprimer les noms de tables

J-7 jours

- Prévoir l'argent pour l'enveloppe de l'officiant
- Préparer les valises pour le voyage de noces
- Fournir un plan de table au traiteur
- Aller chez l'esthéticienne (épilation)

La veille

- Rappeler aux témoins de prendre leurs cartes d'identité
- Nettoyer la voiture de la mariée
- Faire la **manucure** [Exception Nails](#) 
- Préparer la robe, les chaussures, les accessoires, le costume
- Se calmer et profiter de la soirée

Jour J

- Prendre le livre d'or, le stylo et les dragées
- Mettre les alliances dans le costume du futur marié
- Prendre le discours de remerciement
- Se faire maquiller et coiffer
- Prendre le bouquet de la mariée et du cortège
- Passer à toutes les tables et remercier les invités
- **PROFITER !!!**



Et après le mariage

- Conserver les souvenirs du mariage
- Nettoyer la robe de mariée et les accessoires
- Remercier chacun des invités pour les cadeaux
- Régler en totalité tous les prestataires
- Partir en voyage de Noces



- Retour dans votre nid douillet

